

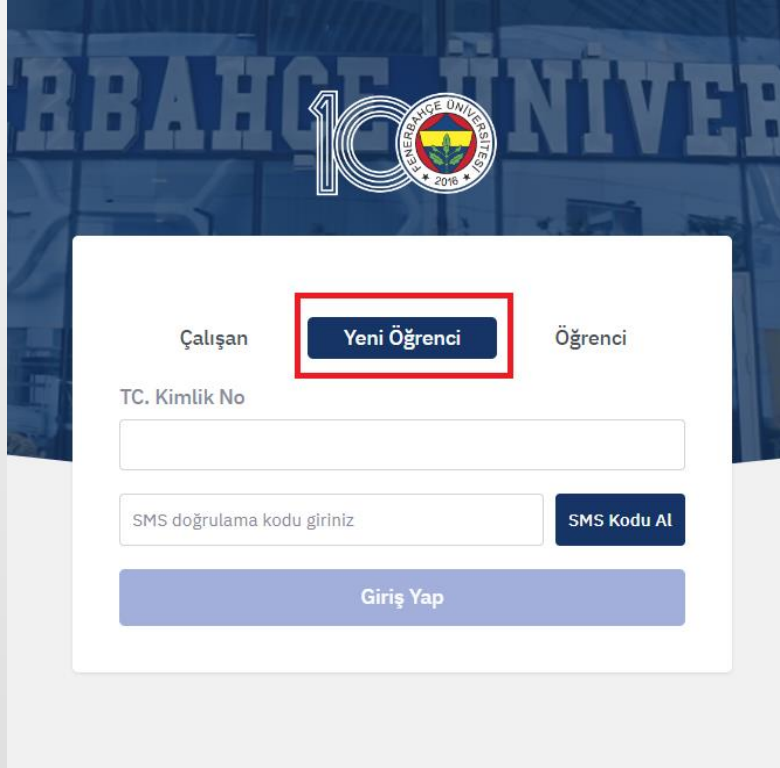


FBÜ
FENERBAHÇE ÜNİVERSİTESİ

UNİSİS YENİ ÖĞRENCİ KAYIT KILAVUZU

Yeni Kayıt Giriş Ekranı

1. Giriş ekranından T.C. kimlik numaranızı yazarak '**SMS Kodu Al**' butonuna tıklayınız.
2. Telefonunuza gelen kodu '**SMS doğrulama kodu giriniz**' alanına yazarak '**Giriş Yap**' butonuna tıklayınız.
3. Telefon numaranız hatalı veya doğrulama kodu ulaşamadı ise SMS doğrulama kodu alanına **öğrenci numaranızı** yazarak giriş yapabilirsiniz.



The screenshot shows the login interface for Fenerbahçe University. At the top, there is a logo for the university's 10th anniversary (2006-2016). Below the logo, there are three tabs: 'Çalışan', 'Yeni Öğrenci', and 'Öğrenci'. The 'Yeni Öğrenci' tab is highlighted with a red box. Below the tabs, there is a form with the following fields and buttons: 'TC. Kimlik No' (input field), 'SMS doğrulama kodu giriniz' (input field), and 'SMS Kodu Al' (button). At the bottom of the form is a large blue button labeled 'Giriş Yap'.



The screenshot shows the login interface for Fenerbahçe University. At the top, there are three tabs: 'Çalışan', 'Yeni Öğrenci', and 'Öğrenci'. Below the tabs, there is a form with the following fields and buttons: 'TC. Kimlik No' (input field with value '249198'), 'SMS doğrulama kodu giriniz' (input field), and 'SMS Kodu Al' (button). Below the form is a large blue button labeled 'Giriş Yap'. At the bottom of the form, there is a message: 'SMS doğrulama kodunuz 54*****22 numaralı telefonunuza gönderildi. Telefon numarası hatalı ise değiştirmek için tıklayınız!' and a red button.



Yeni Kayıt Giriş Ekranı

1. SMS Kodu Al butonuna tıkladıktan sonra telefon numaranız hatalı veya değiştirmek istiyorsanız '**değiştirmek için tıklayınız!**' butonuna tıklayınız.
2. Açılan ekranda istenilen bilgileri doldurarak '**Kaydet**' butonuna tıklayınız.
3. Yeni telefon numaranıza gelen kodu '**SMS doğrulama kodu giriniz**' alanına yazarak '**Giriş Yap**' butonuna tıklayınız.

Çalışan **Yeni Öğrenci** Öğrenci

TC. Kimlik No

249198

SMS doğrulama kodu giriniz **SMS Kodu Al**

Giriş Yap

SMS doğrulama kodunuz 54*****22 numaralı telefonunuza gönderildi. Telefon numarası hatalı ise

değiştirmek için tıklayınız!

Çalışan **Yeni Öğrenci** Öğrenci

TC. Kimlik No

Doğum Tarihi gg.aa.yyyy

Doğum Yeri

Yeni Cep Tel

Kaydet



Yerleşme Bilgileri

1. Giriş yaptığınızda açılan ekranda Öğrenci Numaranızı ve Yerleştirme Bilgilerinizin detaylarını görüntüleyebilirsiniz.

Öğrenci No :
Bilgisayar Mühendisliği (İngilizce)

Yerleştirme Bilgileri	
Fakülte	Mühendislik ve Mimarlık Fakültesi
Bölüm	Bilgisayar Mühendisliği Bölümü
Kayıt Türü	ÖSYM
Yerleşme Puanı	259,8463
Puan Türü	SAYISAL
Tercih Sırası	1
Yerleşme Bursu	%100 Burslu
Başarı Sırası	1
Lise Mezuniyet Durumu	Hayır



Kişisel Bilgiler

1 . Kişisel Bilgiler başlığı altında değiştirmek istediğiniz bilgileri güncelleyebilirsiniz.

Kişisel Bilgiler	
TC Kimlik No	
Cep Tel	
İletişim Adresi	
İl	
İlçe	
Kişisel E-Posta Adresi	
Diğer Cep Tel	
Anne Cep Tel	
Baba Cep Tel	
Engelli Türü	
Engel Oranı % (1 ile 100 arasında değer girilmelidir)	



İngilizce Hazırlık Durumu

İngilizce Program kazanan öğrenciler için;

1. Hazırlık sınıfından muaf olmak istiyorsanız '**Muafiyet belgem var**' seçeneğini işaretledikten sonra '**Muafiyet Belgesi**'ni yüklemeniz gerekmektedir.
2. Yüklenen belge onaylanırsa **Hazırlık Sınıfı**'ndan muaf olunacaktır.
3. Belgeniz yoksa '**İngilizce seviye tespit sınavına girmek istiyorum**' seçeneğini işaretleyerek, sınava kayıt olmak istediğinizi belirtmeniz gerekmektedir.

İngilizce Hazırlık Durumu

Yabancı Diller Bölümü tarafından yapılan yeterlik sınavına girmeyecek öğrenciler hazırlık sınıfına A1 seviyesinden başlayacaktır.

- Muafiyet belgem var.
- İngilizce seviye tespit sınavına girmek istiyorum.

İngilizce Hazırlık Durumu

Yabancı Diller Bölümü tarafından yapılan yeterlik sınavına girmeyecek öğrenciler hazırlık sınıfına A1 seviyesinden başlayacaktır.

- Muafiyet belgem var.
- İngilizce seviye tespit sınavına girmek istiyorum.

Muafiyet Belgesi

Dosya Seç

Seçilen dosya yok



Ders Muafiyet Sınavları

1. Muafiyet sınavı yapılacak olan ders / derslerden muaf olmak için katılmak istediğiniz sınavları işaretleyiniz.

Ders Sınav Muafiyet Durumu

Muafiyet sınavı yapılacak olan ders / derslerden muaf olmak için katılmak istediğiniz sınavları işaretleyiniz

- Bilişim Teknolojileri Dersi Muafiyet Sınavına girmek istiyorum.
- Birinci Sınıf İngilizce Dersleri Muafiyet Sınavına girmek istiyorum.



Askerlik

1. 2005 ve daha önce doğan erkek öğrencilerin Askerlik Tecil Tarihi alanını doldurup, Askerlik Durum belgesini sisteme yüklemesi gerekmektedir.

Askerlik Durumu

Lütfen askerlik şubesinden veya e-devletten alınan yeni tarihli Askerlik Durum Belgesini yükleyiniz. (2005 ve daha önceki yıllarda doğan erkek öğrenciler için gereklidir.)

Askerlik Durumu

Seçiniz

Askerlik Tecil Tarihi

01.01.2000

Askerlik Durum Belgesi

Dosya Seç

Seçilen dosya yok



Lise Mezuniyet

1. Lise mezuniyet durumunuz **Hayır** ise; bu ekranda '**Lise Diplomasını**' veya okulunuzdan alınan '**muhtemel mezuniyet tarihini**' belirtir belgeyi yüklemeniz gerekmektedir.

Lise Mezuniyet Durumu

Lise mezun durumunuz sistemde yer almadığı için lütfen muhtemel mezuniyet tarihinizi belirtir belgeyi ya da lise diplomanızı sisteme yükleyiniz.

Lise Mezuniyet Durumu

Dosya Seç

Seçilen dosya yok



Kaydet

1. İlgili formlardaki bilgilerinizi kontrol ederek Kaydet butonuna tıklayınız.

* [KVKK metni](#)ni okudum ve kabul ediyorum.

Kaydet

2. Ödeme adımına geçmek için 'Ödeme sayfasına geçiniz' butonuna tıklayınız.

Öğrenci No :

Bilgisayar Mühendisliği (İngilizce)

✔ Ön bilgileriniz başarılı bir şekilde güncellenmiştir.

Ödeme sayfasına geçiniz



Ödeme Bilgileri



Öğrenci No

Bilgisayar Mühendisliği (İngilizce)

Mali Onay Verilmedi

TR EN

Kişisel Bilgiler

Eğitim Sözleşmesi

Sözleşme Bilgisi

Akademik Yılı	2024-2025 Öğretim Yılı
Program Fiyatı	0 TRY
İndirim	
Net Fiyat	0 TRY
Ödenen	TRY
Kalan	TRY
Ödeme Şekli	
Sözleşme Durumu	Açık



İndirim Ekranı

Burs veya indirim talebiniz olması durumunda '**Burs ve İndirimler**' tablosunda bulunan **İndirim Talebi** butonuna tıklayınız.

NOT: İndirim tanımlarınız daha önce yapılmış ise tekrar indirim talebinde bulunmanıza gerek yoktur.

Burs ve İndirimler						İndirim Talebi
İndirim Adı	İndirim Oranı	Fiyatı	Birimi	Belge	Onay Durumu	
Şehit ve Gazi Çocukları Bursu	10		TRY		Onaylandı	

- İndirim talebi oluşturmak istemeniz durumunda;
 - Ekranında listelenen indirim nedenlerinden birini seçiniz.
 - Belge alanında 'Dosya Seç' alanına tıklayarak belge yükleyiniz.
 - Tamam butonuna tıklayınız.
- İndiriminiz onaylandığında tarafınıza SMS ile bilgilendirme gelecektir.
- İndiriminiz onaylandıktan sonra '**Ödeme**' işlemlerinize devam edebilirsiniz.

İndirim Talebi

İndirim Nedeni

Seçiniz

Seçiniz

- Engelli Öğrenci Bursu (%10)
- Şehit ve Gazi Çocukları Bursu (%10)
- Üniversitede Kayıtlı Kardeş Bursu (%5)

Tamam

Belge

Dosya Seç Seçilen dosya yok

Tamam



Ödeme Ekranı

1. KMH ve Peşin ödeme bilgilerini görüntülemek için linke tıklayınız.

[Ödeme bilgileri için tıklayınız.](#)

Ödeme Bilgilendirme



KMH Bilgilendirme

Peşin Ödeme

- TEB müşterisi olanlar şubeye gitmeden telefonla İstanbul Altunizade Şubesinde aşağıda verilen iletişim numaralarına ulaşarak kayıt işlemlerini gerçekleştirebileceklerdir.
- TEB müşteri olmayanlar herhangi bir TEB şubesine giderek işlemlerini gerçekleştirebilirler. Gittikleri TEB şubesinde, işlemlerin tamamlanmasına yönelik aşağıdaki numaralardan TEB Altunizade Şube personeline ulaşılmasını hatırlatmaları yeterli olacaktır.
- **TEB Altunizade Şube İletişim Telefonu: 0850 204 00 95 Dahili numaralar: 41255, 41265, 49816, 41253 ve 41258.**

Tamam

Ödeme Bilgilendirme



KMH Bilgilendirme

Peşin Ödeme

TEB müşterisi olanlar internet şubesi üzerinden aşağıdaki adımları izleyerek peşin ödeme yapabilirler;

- CEPTETEB İnternet Şubesi
- Ödemeler
- Okul Ödemeleri
- Üniversite Kayıt

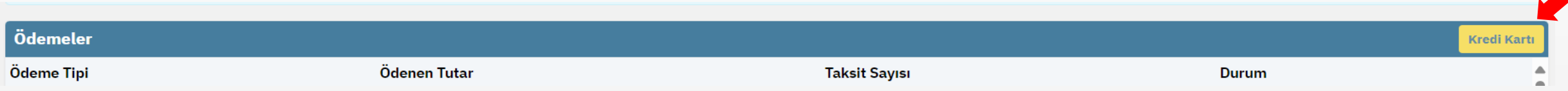
sekmelerini seçerek **Kurum adı (Fenerbahçe Üniversitesi) ve Öğrenci numarasını** girerek peşin ödeme yapabilir.

Tamam

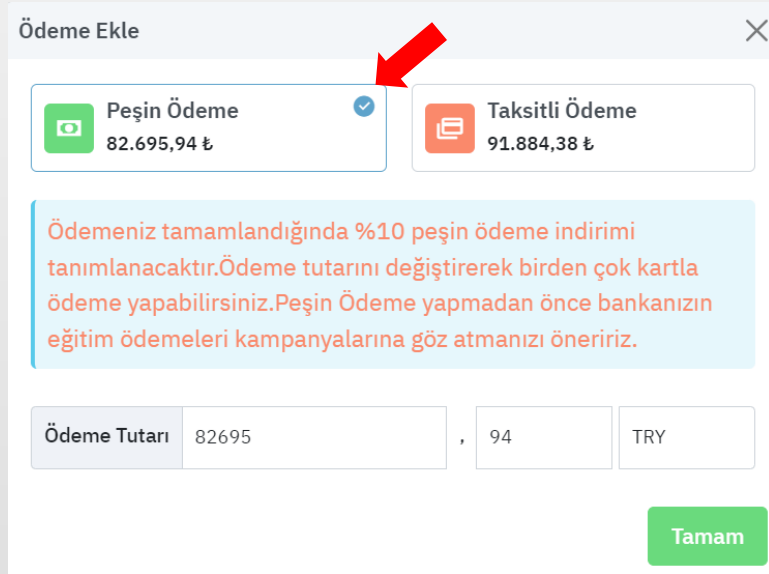
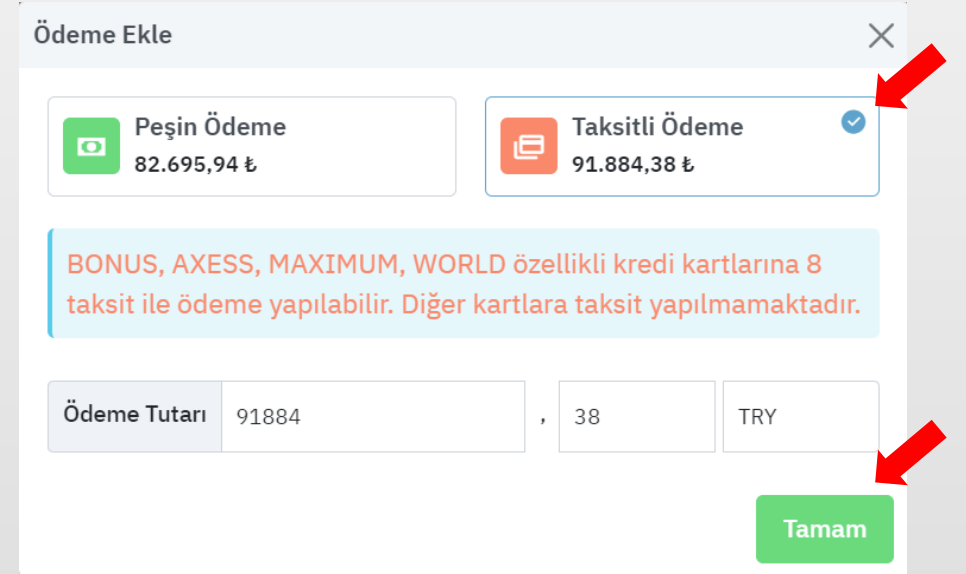


Ödeme Ekranı

1. Kredi kartı ile ödeme yapmak için **Kredi Kartı** butonuna tıklayınız.




2. Açılan ekranda peşin veya taksitli ödeme şeklinde tutarlar görünecektir. Ödeme şeklini seçtikten sonra tutarı değiştirebilirsiniz. Ödeyeceğiniz tutarı yazdıktan sonra '**Tamam**' butonuna tıklayınız. Ödeme şeklini seçtikten sonra işlemlerinize seçtiğiniz ödeme şekli ile devam edilecektir.

A screenshot of a 'Ödeme Ekle' (Add Payment) dialog box. It has two options: 'Peşin Ödeme' (Cash Payment) with a value of 82.695,94 ₺ and a blue checkmark, and 'Taksitli Ödeme' (Installment Payment) with a value of 91.884,38 ₺. Below the options is a text box with a message about a 10% discount on cash payments. At the bottom, there is a form for 'Ödeme Tutarı' (Payment Amount) with fields for '82695', '94', and 'TRY'. A green 'Tamam' (Done) button is at the bottom right. A red arrow points to the 'Peşin Ödeme' option, and another red arrow points to the 'Tamam' button.A screenshot of a 'Ödeme Ekle' (Add Payment) dialog box. It has two options: 'Peşin Ödeme' (Cash Payment) with a value of 82.695,94 ₺ and a red checkmark, and 'Taksitli Ödeme' (Installment Payment) with a value of 91.884,38 ₺ and a blue checkmark. Below the options is a text box with a message about a bonus for credit cards. At the bottom, there is a form for 'Ödeme Tutarı' (Payment Amount) with fields for '91884', '38', and 'TRY'. A green 'Tamam' (Done) button is at the bottom right. A red arrow points to the 'Taksitli Ödeme' option, and another red arrow points to the 'Tamam' button.

Ödeme Ekranı

3. Ödeme tutarını girdikten sonra açılan ekrandan kart bilgilerinizi girerek ödemeyi tamamlayınız.

🔒 |

 **FBU** TR 🇹🇷

Kart Bilgileri

Ad Soyad

Kart Numarası


Ay / Yıl CVV

Taksit Seçenekleri

Ürün Bilgileri

Sipariş Özeti

GENEL TOPLAM 10.000,00 TRY



Öde

[Vazgeç](#)

Mesafeli Satış Sözleşmesini okumak için [tıklayınız](#)
Güvenlik Bilgilerini okumak için [tıklayınız](#)
KVKK Aydınlatma Metnini okumak için [tıklayınız](#)

Aydınlatma metnini okudum, sözleşme şartlarını kabul ediyorum.



Kayıt Tamamlandı Belgesi



[Redacted]

Öğrenci No : [Redacted]

Bilgisayar Mühendisliği (İngilizce)

Mali Onay Verildi

⚠ Kaydınız tamamlanmıştır. Kayıt tamamlama belgesini görüntülemek için tıklayınız.

