

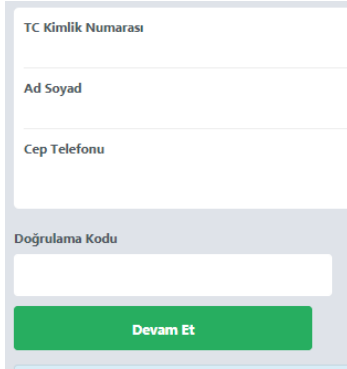
KURUM DIŐINDAN GELEN ÖĐRENCİ YAZ OKULU DERS SEĐİM KILAVUZU

- <https://ois.fbu.edu.tr/basvurular/kurumdisiyazokulu> adresinden giriş yapınız ve karşınıza gelen ekranda TC kimlik numarası ve cep telefonu numaranızı yazarak başvuru yap butonuna tıklayınız.



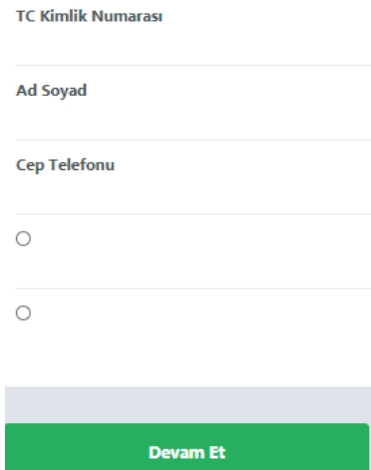
The screenshot shows the Fenerbahçe University logo at the top, followed by the text "Fenerbahçe Üniversitesi" and "YAZ OKULU DERS KAYIT FORMU". Below this, there is a small instruction: "Başvurunuzu gerçekleştirmek üzere doğrulama işlemi için lütfen TC Kimlik Numarası ve Cep Telefonu Numarası alanlarını doldurunuz." There are two input fields: "TC Kimlik Numarası" and "Cep Telefonu Numarası". Below these fields is a green button labeled "Başvuru Yap". At the bottom, there is a blue button labeled "Başvuru Takip Sayfası" with the text "Başvurunuzun durumunu görüntülemek, belge yüklemek ve bilgi değiştirmek için başvuru takip sayfasını kullanınız."

- Başvuru yap butonuna tıkladığınızda ekranda yazmış olduğunuz cep telefonu numaranıza doğrulama kodu gelecektir. Bu aşamada cep telefonunuza gelen doğrulama kodunu girerek devam et butonuna basınız.



The screenshot shows the application form with the following fields: "TC Kimlik Numarası", "Ad Soyad", "Cep Telefonu", and "Doğrulama Kodu". The "Doğrulama Kodu" field is highlighted in a light blue box. Below the "Doğrulama Kodu" field is a green button labeled "Devam Et".

- Yeni açılan sayfada üniversite bilgisini seçerek devam et butonunu tıklayınız.



The screenshot shows the application form with the following fields: "TC Kimlik Numarası", "Ad Soyad", "Cep Telefonu", and two radio button options. Below the radio buttons is a green button labeled "Devam Et".

- Yeni açılan sayfadan ilgili alanları doldurduktan sonra kimlik fotokopinizi ve Üniversitenizden aldığınız onaylı izin yazısını sisteme yüklemeniz ve almak istediğiniz dersi/dersleri seçtikten sonra ekle demeniz gerekmektedir. Bu işlemlerden sonra başvuru yap kısmını tıklayınız.

TC Kimlik Numarası
Ad Soyad
Üniversite
Program
Cep Telefonu
E-Posta Adresi
İsimli Bİ
İsimli İYER
İsimli Adres


Bazılarına publisite verime istediğim bilgileri ve sistemde istediğim bilgileri doğruluğunu ve bilgileri hatalı olmama durumunda dikkatli publisiteyi kabul ediyorum.
Kabul ediyorum

Seçimler
Kurslu Yılı
Başvuru Tarihi
Ders Kodu *
Ders Adı
Kredi
AKTS
Ünvan

1541102
Akademiik İstisna ve İstisna
2
2
1

Ula
Kayıt İşlemi
Başvuru Durumu
Başvuru Açıklaması
Başvuru No

- Başvuru yap butonuna tıkladığınızda 1. Aşamada girmiş olduğunuz e-posta adresine pin kodu bilgisi gelecektir. Başvurunuzun onaylanması durumunda yaz okulu ücret bilgisiyle ilgili tarafınıza mail gönderilecektir. Aşağıda bulunan başvuru takip sayfasına gönderilen TC Kimlik numaranız ve daha önce gönderilen pin kodu ile giriş yapınız.



Fenerbahçe Üniversitesi
YAZ OKULU DERS KAYIT FORMU

Başvurunuzu gerçekleştirmek üzere doğrulama işlemi için lütfen TC Kimlik Numarası ve Cep Telefonu Numarası alanlarını doldurunuz.

TC Kimlik Numarası
Cep Telefonu Numarası

Başvuru Yap

Başvurunun durumunu görüntülemek, belge yüklemek ve bilgi değiştirmek için başvuru takip sayfasını kullanınız.
Başvuru Takip Sayfası


Fenerbahçe Üniversitesi

TC Kimlik No *
Pin Kodu *

Giriş Yap

- Başvuru takip ekranına giriş yaptıktan sonra dekontunuzu yükleyerek ödeme bildirimini yap butonuna tıklayınız. Daha sonra ders programınız tarafınıza mail olarak gönderilecektir.

Dekont :

[Dosya Seç](#)

Başvuru Durumu
Ödeme Bekleniyor

[Ödeme Bildirimi Yap](#)