



FBU
FENERBAHÇE UNIVERSITY

**FENERBAHÇE ÜNİVERSİTESİ
ERASMUS+ ÖĞRENCİ ÖĞRENİM HAREKETLİLİĞİ
BAŞVURU KILAVUZU**

**FENERBAHÇE UNIVERSITY
APPLICATION GUIDE for ERASMUS+ STUDENT
MOBILITY for STUDIES**

ÖNEMLİ NOT:

Başvurular 18 Mayıs – 02 Haziran 2022 tarihleri arasında <https://portal.ua.gov.tr> sistemi üzerinden alınacaktır. Çevrim içi başvuru sistemi **02 Haziran 2022 Perşembe günü saat: 00.00'da kapanacaktır. Çevrim içi başvuru sistemi, Türkiye'de bulunan bütün kurumlar tarafından ilk kez bu yıl kullanılmaya başladığı için sistemde aksaklıklar yaşanabilir. Öğrencilerimizin başvurularını son güne bırakmamaları önemlidir. Başvurunuzu, başvuru bitiş tarihinden 72 saat öncesine kadar tamamlamanız tavsiye edilmektedir. Başvuru sırasında karşılaşılan her türlü problem erasmus@fbu.edu.tr adresine bildirilmelidir. Lütfen e-postanıza hata ekran görüntüsünü eklemeyi unutmayınız. Olası bir problemin bize bildirilmesi önemlidir ve problemin giderilmesinin zaman alacağını unutmayınız.**

BİLGİLENDİRME:

Başvuru yapabilmek için e-Devlet şifresine sahip olmanız gerekmektedir. e-Devlet şifreniz yoksa aşağıdaki linki incelemelisiniz.

<https://www.turkiye.gov.tr/bilgilendirme?konu=sikcaSorular>

1. Adım: <https://portal.ua.gov.tr> adresine giriş yapınız. Üniversite sekmesinden “Fenerbahçe Üniversitesi” sekmesini bularak, ilgili ilanın yanında yer alan “İlana Git” sekmesini tıklayınız.

Tüm ilanlar aşağıdaki filtreleri kullanarak listeleyebilir, "İlana Git" seçeneğini kullanarak ilan detaylarına ve başvuru koşullarına ulaşabilirsiniz. "Giriş Yap" seçeneği ile giriş yaparak başvuru ve değerlendirmelere ilişkin süreçleri takip edebilirsiniz.

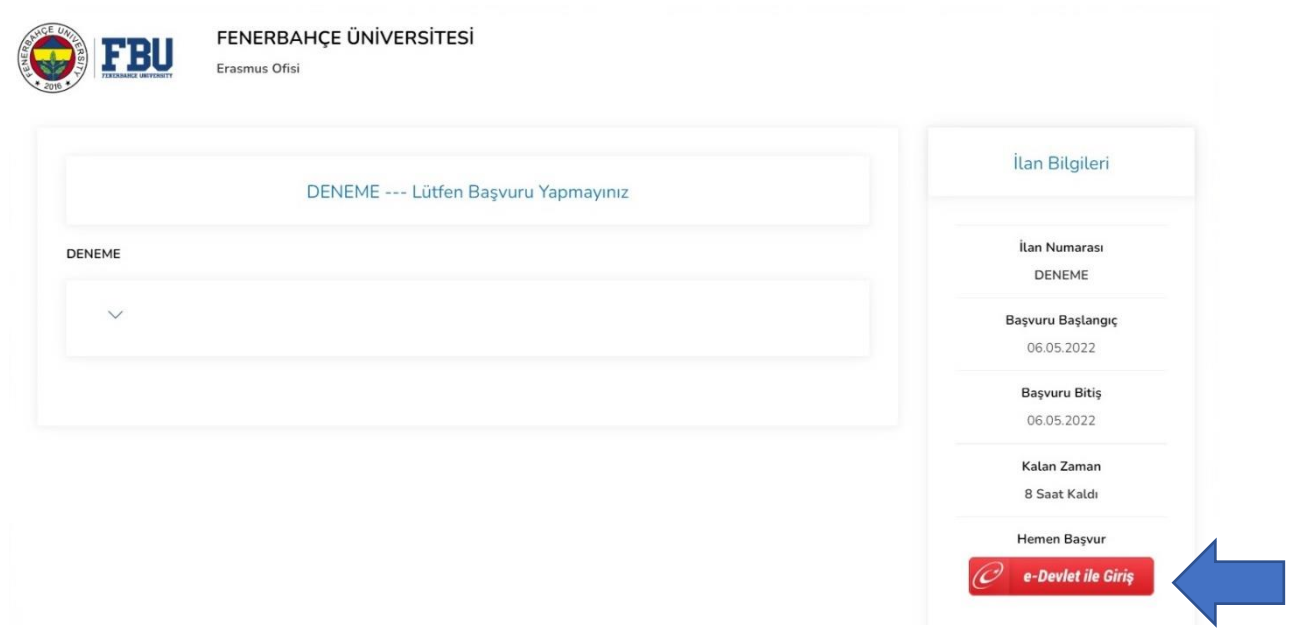
e-Devlet ile Giriş Sıkça Sorulan Sorular

Üniversite: FENERBAHÇE ÜNİVERSİTESİ (2 İLAN) İlan Türü: Seçiniz Kelime ile Ara: Ara

Üniversite	İlan Açıklaması	Bitiş Tarihi	İlana Git
FENERBAHÇE ÜNİVERSİTESİ Erasmus Ofisi	2022- 2023 Akademik Yılı Erasmus+ Öğrenci Öğrenim Hareketliliği Başvurusu / 2022-2023 Erasmus+ Student Mobility for Studies Applications (2022-1-TR01-KA131-HED-000054480)	02 Haziran 2022 Perşembe 3 Hafta Kaldı	İlana Git
FENERBAHÇE ÜNİVERSİTESİ Erasmus Ofisi	DENEME --- Lütfen Başvuru Yapmayınız	06 Mayıs 2022 Cuma 8 Saat Kaldı	İlana Git

NOT: <https://www.turkiye.gov.tr/> adresinden de başvuru ilanına ulaşabilirsiniz. Arama sekmesine “Erasmus” yazıp, “Erasmus+ ve ESC Başvuruları (Avrupa Birliği Eğitim ve Gençlik Programları Merkezi Başkanlığı)” seçeneğine tıklayabilirsiniz. Bu şekilde başvuru yapacak öğrencilerimiz doğrudan 3. Adım’dan itibaren başvurularına devam edebilirler.

2. Adım: Görsel DENEME ilanına aittir. Karşınıza çıkan ilanı okuduktan sonra “e-Devlet ile Giriş” sekmesine tıklayınız.



The screenshot shows the Fenerbahçe University Erasmus Office website. On the left, there is a form titled "DENEME --- Lütfen Başvuru Yapmayınız" with a dropdown menu labeled "DENEME". On the right, there is a sidebar with the title "İlan Bilgileri" (Advertisement Information) containing the following details:

- İlan Numarası: DENEME
- Başvuru Başlangıç: 06.05.2022
- Başvuru Bitiş: 06.05.2022
- Kalan Zaman: 8 Saat Kaldı

At the bottom of the sidebar, there is a red button labeled "Hemen Başvur" (Apply Now) with a sub-button "e-Devlet ile Giriş" (Login with e-Devlet). A blue arrow points to this button.

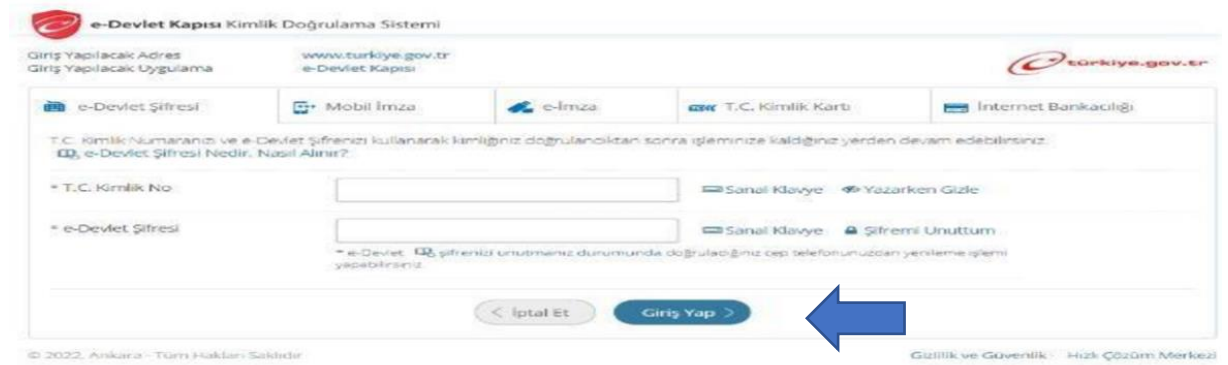
3. Adım: Kimliğimi şimdi doğrula butonuna tıklayarak, e-Devlet üzerinden portala giriş yapınız.



The screenshot shows the e-Devlet Kimlik Doğrulama Sistemi (e-Devlet Identity Verification System) page. The page title is "e-Devlet Kapısı Kimlik Doğrulama Sistemi". The main content area has the heading "Henüz kimliğinizi doğrulamadınız..." (You have not yet verified your identity...). Below this, there is a list of verification methods:

- e-Devlet Şifresi
- Mobil İmza
- Elektronik İmza
- T.C. Kimlik Kartı
- İnternet Bankacılığı

A blue arrow points to the "Kimliğimi Şimdi Doğrula" (Verify my identity now) button.



The screenshot shows the e-Devlet Kimlik Doğrulama Sistemi (e-Devlet Identity Verification System) login form. The page title is "e-Devlet Kapısı Kimlik Doğrulama Sistemi". The form has the following fields:

- T.C. Kimlik No (T.C. Identity Number)
- e-Devlet Şifresi (e-Devlet Password)

There are also options for "Sanal Klavye" (Virtual Keyboard) and "Yazarken Gizle" (Hide while typing). A blue arrow points to the "Giriş Yap" (Login) button.

4. Adım: Başvurunuzu başlatmak için sağ üst köşede bulunan “Yeni Başvuru” butonuna tıklayınız.

Avrupa Birliği Eğitim ve Gençlik Programları Merkezi Başkanlığı
Erasmus+ ve ESC Başvuruları

Favorilere ekle Puanla Paylaş

Bu hizmet Avrupa Birliği Eğitim ve Gençlik Programları Merkezi Başkanlığı işbirliği ile e-Devlet Kapısı altyapısı üzerinden sunulmaktadır.

Yeni Başvuru

Bu hizmeti kullanarak ilgili kuruma daha önce yaptığınız başvurular aşağıda görüntülenir. Yeni bir başvuruda bulunmak için yukarıda yer alan "Yeni Başvuru" düğmesine tıklayınız.

Başvurunuz bulunmamaktadır.

5. Adım: Üniversitemize ait ilanı bulup “Başvur” butonuna tıklayarak başvurunuzu başlatınız.

türkiye.gov.tr

CANIRI KARATEKİN ÜNİVERSİTESİ / Erasmus KA107 Personel Eğitim Alınma Hareketliliği

Değişim 18/09/2022

Hızlı Çözüm

Size nasıl yardım edebiliriz?

Başvuru	Programı	Değişim	18/09/2022	Başvur
NEVŞEHİR HACI BEKTAŞ VELİ ÜNİVERSİTESİ / 2021-2023 Akademik Yılı 1. Dönem Erasmus + Programı Öğrenci Öğrenim Hareketliliği Başvuruları (Project 2020-1-TR01-KA103-081309)	Değişim Programı	16:00:00	16:00:00	Başvur
NEVŞEHİR HACI BEKTAŞ VELİ ÜNİVERSİTESİ / ERASMUS + PROGRAMI ÖĞRENCİ STAJ HAREKETLİLİĞİ BAŞVURULARI (K-GEM STAJ KONSORSİYUMU - UNİKOP STAJ KONSORSİYUMU)	Değişim Programı	10/05/2022 16:00:00	16:00:00	Başvur
NECMETTİN ERBAKAN ÜNİVERSİTESİ / ERASMUS + PROGRAMI ÖĞRENCİ STAJ HAREKETLİLİĞİ BAŞVURULARI (K-GEM STAJ KONSORSİYUMU - UNİKOP STAJ KONSORSİYUMU)	Değişim Programı	10/05/2022 16:00:00	16:00:00	Başvur
MARMARA ÜNİVERSİTESİ / MARMARA ÜNİVERSİTESİ - ERASMUS+ KA131 ÖĞRENCİ STAJ HAREKETLİLİĞİ ÇAĞRISI	Değişim Programı	20/05/2022 23:59:00	23:59:00	Başvur
IŞIK ÜNİVERSİTESİ / 2020 Proje Dönemi Erasmus+ Staj Hareketliliği İkinci Başvuru Çağrısı	Değişim Programı	25/05/2022 23:59:00	23:59:00	Başvur
ANKARA ÜNİVERSİTESİ / KA107 2019 PROJE DÖNEMİ TANZANYA DERS VERME HAREKETLİLİĞİ 01	Değişim Programı	18/05/2022 23:59:00	23:59:00	Başvur
ANKARA ÜNİVERSİTESİ / KA107 2019 PROJE DÖNEMİ TANZANYA EĞİTİM ALMA HAREKETLİLİĞİ 01	Değişim Programı	18/05/2022 23:59:00	23:59:00	Başvur
ANKARA ÜNİVERSİTESİ / KA107 2019 PROJE DÖNEMİ BOSNA HERSEK EĞİTİM ALMA HAREKETLİLİĞİ 01	Değişim Programı	18/05/2022 23:59:00	23:59:00	Başvur
ANKARA SOSYAL BİLİMLER ÜNİVERSİTESİ / ERASMUS+ EĞİTİM ALMA / VERME HAREKETLİLİĞİ İLANI 2020-1-TR01-KA103 / 2021-1-TR01-KA131	Değişim Programı	27/05/2022 23:59:00	23:59:00	Başvur
KADİR HAS ÜNİVERSİTESİ / Erasmus+ Staff Teaching Mobility (STA) and Staff Training Mobility (STT)	Değişim Programı	05/06/2022 23:59:00	23:59:00	Başvur
FENERBAHÇE ÜNİVERSİTESİ / DENEME --- Lütfen Başvuru Yapmayınız	Değişim Programı	06/05/2022 23:59:00	23:59:00	Başvur

« Önceki 1 2 3 4 Sonraki »

Toplam 78 kayıttan 61-78 arası listelenmiştir.

- 6. Adım:** Başvuru koşulları ve ilgili bilgilendirmenin yer aldığı bilgilendirme metnini okuduktan sonra “Bilgilendirme yazısını okudum ve kabul ediyorum” kutucuğunu işaretleyip, “Devam Et” butonu ile başvuru işleminize devam ediniz.

Bu hizmet Avrupa Birliği Eğitim ve Gençlik Programları Merkezi Başkanlığı işbirliği ile e-Devlet Kapısı altyapısı üzerinden sunulmaktadır.

< Geri

İlan Adı FENERBAHÇE ÜNİVERSİTESİ / Deneme Lütfen Başvuru Yapmayınız

Deneme

* Yukarıdaki bilgilendirme yazısını okudum ve kabul ediyorum.

Bu şartı kabul etmediğiniz takdirde işleme devam edemezsiniz.

Devam Et >

* Hizmeti tamamlamak için bu alanı mutlaka doldurmalısınız.

- 7. Adım:** “Alan Seçimi” kısmında “2022- 2023 Akademik Yılı Erasmus+ Öğrenci Öğrenim Hareketliliği Başvurusu / 2022-2023 Erasmus+ Student Mobility for Studies Applications (2022-1-TR01-KA131-HED-000054480) (Öğrenim Hareketliliği)” seçip “Kaydet ve İlerle” butonuna tıklayınız.

- 8. Adım:** Bilgilendirmeyi okudum ve kabul ediyorum kutucuğunu işaretledikten sonra “Kaydet ve İlerle” butonu ile” başvuruza devam ediniz.

Başvuru esnasında ekranlarda yer alan "Kaydet ve İlerle" düğmesine tıkladığınızda ilgili ekranda görüntülenen ve beyan ettiğiniz bilgileriniz kuruma iletilecektir. Başvurunun son aşamasında "Başvur" düğmesine tıkladığınızda işleminiz tamamlanacaktır.

DENEME İLANI (LÜTFEN BAŞVURU YAPMAYINIZ)

* Yukarıdaki bilgilendirme yazısını okudum ve kabul ediyorum.

Bu şartı kabul etmediğiniz takdirde işleme devam edemezsiniz.

Kaydet ve İlerle >

9. **Adım:** Kimlik bilgilerinizi kontrol ettikten sonra “Kaydet ve İlerle” butonuna tıklayınız.
10. **Adım:** İletişim bilgilerinizi kontrol edip, ikamet adresini seçtikten sonra “kaydet ve ilerle” butonu ile sonraki aşamaya geçiniz.
11. **Adım:** Belirtilen talimatlara ve boyutlara uygun fotoğrafınızı yükleyip ilerle butonu ile bir sonraki adımda fotoğrafınızı ölçeklendirdikten sonra, “Kaydet” butonuna tıklayınız.
12. **Adım:** Lise mezuniyet bilgilerinizi kontrol edip, “onay/beyan” başlığı altındaki kutucuğu işaretleyip, “Kaydet” butonuna tıklayınız.
13. **Adım:** Üniversite öğrencilik bilgilerinizi kontrol edip, onay verdikten sonra “Kaydet” butonu ile bir sonraki adıma geçiniz.
14. **Adım:** Lisans öğrencileri “Üniversite Mezuniyet Bilgileri” adımında, “Kaydet” butonuna basarak devam edecekler. Lisansüstü öğrencileri ise üniversite mezuniyet bilgilerini kontrol edip, bilgileri doğrulayarak onay verdikten sonra kaydet butonuna tıklayıp başvuruya devam edecekler.

Bu hizmet Avrupa Birliği Eğitim ve Gençlik Programları Merkezi Başkanlığı işbirliği ile e-Devlet Kapısı altyapısı üzerinden sunulmaktadır.

Bu işlem için yaklaşık 10 dakikanızı ayırmalısınız.

Bu işlem toplam 10 aşamalıdır. Şu anda 1. aşamadasınız.

1. Kimlik Bilgileriniz

2. İletişim Bilgileriniz

3. Fotoğrafınız

4. Lise Mezuniyet Bilgileriniz

5. Üniversite Öğrencilik Bilgileriniz

6. Üniversite Mezuniyet Bilgileriniz

7. Değişim Programı Bilgileriniz

8. Diğer Belgeleriniz

9. Tercih Ekleme

10. On İzleme

Başvurularım

Kimlik Bilgileriniz

T.C. Kimlik Numarası

Adı Soyadı

Cinsiyeti

Anne Adı

Baba Adı

Doğum Yeri

Doğum Tarihi

Medeni Hali

Nüfusa Kayıtlı Olduğu İl

Nüfusa Kayıtlı Olduğu İlçe

Yukarıda sistemde kayıtlı olan kimlik bilgileriniz görüntülenmektedir. Kimlik bilgilerinizde değişiklik varsa tekrar sorgulamak için tıklayınız.

Kaydet ve İlerle >

15. Adım: Değişim programı bilgileriniz adımı, daha önce değişim programlarından faydalandıysanız “Evet”, faydalanmadıysanız “Hayır” kutucuğuna tıklayarak devam ediniz. “Evet” seçeneğini işaretlemeniz durumunda, değişim bilgilerinizi girerek “Kaydet ve İlerle” butonu ile devam ediniz.

Değişim Programı Bilgileriniz

*Katıldığınız Bir Değişim Programı (Erasmus vb.) Var mı?

Evet Hayır

Değişim Programı Bilgisi Ekle

*Programın Türü

Seçiniz

*Ülke

*Üniversite / Firma Adı

*Bölüm / Birim Adı

*Programın Tarih Aralığı

Başlangıç Tarihi

Bitiş Tarihi

Bu alana "Tarih Seç" özelliği ile ya da GG/AA/YYYY biçiminde tarihleri giriniz.

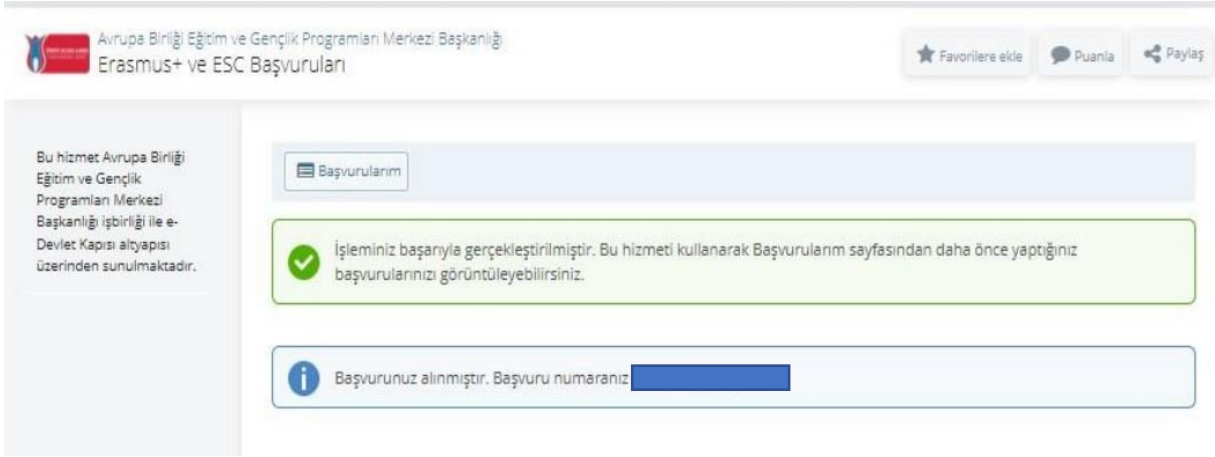
[Kaydet ve İlerle >](#)

16. Adım: “Diğer Belgeleriniz” adımı, sizin ve bölüm/program koordinatörünüz tarafından imzalanmış başvuru formu ile güncel genel not ortalamanızı gösterir transkript belgenizi mutlaka yükleyin. Aksi halde başvurunuz kabul edilmeyecektir. Eğer varsa değerlendirme ölçütlerinde belirtilen ve belgelenmesi gereken diğer belgeleri yükleyerek, bir sonraki adıma geçiniz.

17. Adım: “Tercih Ekleme” kısmında, bölümünüzün anlaşmalı olduğu kurumları görüp, en az 1 ve en fazla 3 tercih yapabileceksiniz. Tercih ettiğiniz kurumu işaretleyip “Ekle” butonuna tıkladıktan sonra “Kaydet” butonuna tıklayınız.

18. Adım: Tüm adımları tamamladıktan sonra ön izlemeden başvurunuzu gözden geçirebilir, güncellemek istediğiniz kısımları güncelleyebilirsiniz. Ön izleme sayfasının en alt kısmında bulunan bilgilerinizin doğruluğunu onayladıktan sonra “Başvur” butonuna tıklayınız.

19. Adım: Aşağıdaki mesajı gördüğünüzde, başvurunuz başarıyla tamamlanmış demektir.



The screenshot shows the Erasmus+ and ESC application portal. At the top, there is a header with the logo of the European Union and the text "Avrupa Birliği Eğitim ve Gençlik Programları Merkezi Başkanlığı" and "Erasmus+ ve ESC Başvuruları". On the right side of the header, there are three buttons: "Favorilere ekle", "Puanla", and "Paylaş". Below the header, there is a sidebar on the left with the text "Bu hizmet Avrupa Birliği Eğitim ve Gençlik Programları Merkezi Başkanlığı İşbirliği ile e-Devlet Kapısı altyapısı üzerinden sunulmaktadır." The main content area has a "Başvurularım" button at the top. Below it, there is a green notification box with a checkmark icon and the text "İşleminiz başarıyla gerçekleştirilmiştir. Bu hizmeti kullanarak Başvurularım sayfasından daha önce yaptığınız başvurularınızı görüntüleyebilirsiniz." Below this, there is a blue notification box with an information icon and the text "Başvurunuz alınmıştır. Başvuru numaranız [redacted]".

NOT: Başvurunuzda değişiklik yapmak isterseniz, başvuru tarihleri arasında güncelleme yapabilir, iptal etmek istiyorsanız, iptal edebilir ve yeni başvuru oluşturabilirsiniz.

NOT: Sisteme yükleyeceğiniz imzalı başvuru formu ile sistemdeki tercih sıralamanız aynı **olmalıdır**. Herhangi bir farklılık olması durumunda sisteme yüklenen imzalı başvuru formundaki tercih sıralaması dikkate alınacaktır.